



B75

ОДИН ПРИСТРІЙ, ДВІ ВБУДОВАНІ
ФУНКЦІЇ: ХІРУРГІЧНА ТА
СТОМАТОЛОГІЧНА

The logo for TARO, featuring the word "TARO" in a stylized, red, serif font. The letters are bold and have a slight shadow effect.

EXPERIENCE AND INNOVATION
SINCE 1948





ПЕРШИЙ СТОМАТОЛОГІЧНИЙ СВІТИЛЬНИК РОЗРОБЛЕНИЙ ДЛЯ РОБОТИ В ДВОХ РІЗНИХ РЕЖИМАХ З ОДНИМ І ТИМ ЖЕ ПРИСТРОЄМ

Два роки технологічних досліджень, випробувань і розробок для досягнення точного і функціонального дизайну привели створення B75. Прорив у стоматологічному освітленні: стоматологічний світильник, який поєднує хірургічні та стоматологічні функції в одному приладі.

Модель B75 оснащена двома незалежними світлодіодними секціями: круга для хірургії з інтенсивністю освітлення понад 110 000 LUX та еліптична для стоматології, а також ексклюзивним проектом рефлекторного світла, здатним забезпечити найвищу якість світла, преміальну продуктивність і візуальний комфорт.

Компанія FARO пропонує стоматологам світильник B75, розроблений для стоматологічного кабінету, який визначає новий спосіб управління діяльністю всієї клініки за допомогою одного приладу завжди готового до використання.



МАКСИМАЛЬНА ПРОДУКТИВНІСТЬ І
КОМФОРТ ПРАЦЮВАТИ З ДВОМА

ХІРУРГІЧНОЮ ТА СТОМАТОЛОГІЧНОЮ ПРОЦЕДУРАМИ

Створена з турботою та увагою, яку FARO приділяє стоматологічній галузі, модель B75 є уособленням безперервних досліджень для досягнення найкращої продуктивності та максимального комфорту для користувача.

Світильник задуманий і виготовлений з матеріалів, підібраних таким чином, щоб гарантувати легку вагу, міцність і легке очищення.



V75

ДВОРЕЖИМНИЙ СВІТИЛЬНИК:

ОБ'ЄДНУЄ ХІРУРГІЧНЕ ТА
СТОМАТОЛОГІЧНЕ
ОСВІТЛЕННЯ В ОДНОМУ
ПРИЛАДІ.

ПІДГОТОВЛЕНИЙ ДЛЯ ІНТЕГРАЦІЇ ЦИФРОВОЇ КАМЕРИ:

МОЖЛИВО ВМОНТУВАТИ
ЦИФРОВУ КАМЕРУ 4К
НАВІТЬ ПІСЛЯ
ВСТАНОВЛЕННЯ.

**ВИСОКІ ТЕХНОЛОГІЇ, ПРОСТІ У
ВИКОРИСТАННІ:** ОСНАЩЕНИЙ
КОЛЬОРОВИМ СЕНСОРНИМ
ДИСПЛЕЕМ ТА АВТОМАТИЧНИМ
КАЛІБРУВАННЯМ ДАТЧИКА.
ВИСОКОПРОДУКТИВНИЙ
ПРИСТРІЙ З УНІКАЛЬНИМ
ДИЗАЙНОМ.

УНІВЕРСАЛЬНІСТЬ:

МОЖЛИВЕ МОНТУВАННЯ В
СТОМАТОЛОГІЧНЕ КРИСЛО І
ПІДХОДИТЬ ДЛЯ ЗАМІНИ
СТАРОГО СТОМАТОЛОГІЧНОГО
СВІТИЛЬНИКА, НАЯВНОГО В
КЛІНІЦІ.

ІНДИВІДУАЛЬНО:

МОЖЛИВІСТЬ НАЛАШТУВАТИ
ОСВІТЛЕННЯ ОПЕРАЦІЙНОЇ
ЗОНИ ЗАВДЯКИ ДІАПАЗОНУ
КОЛІРНИХ ТЕМПЕРАТУР ДЛЯ
ОПТИМАЛЬНОГО РОБОЧОГО
СЕРЕДОВИЩА.

КОМПАКТНІСТЬ ТА ІННОВАЦІЙНИЙ ДИЗАЙН:

ОБЕРТАННЯ ГОЛОВКИ
СВІТИЛЬНИКА НА 360° (ПАТЕНТ
FARO) ЗАБЕЗПЕЧУЄ ПРАВИЛЬНЕ І
ШВИДКЕ ПОЗИЦІОНУВАННЯ
СВІТЛОВОЇ ПЛЯМИ.

В75 - ЦЕ
НОВАТОРСТВО
ОСВІТЛЮВАЛЬНИХ
ПРИЛАДІВ
У СТОМАТОЛОГІЇ



DENTAL

режим

- Еліптична світлова пляма 200X100 ММ
- До 50.000 LUX на відстані 700ММ
- CRI 98
- РЕГУЛЬОВАНА ІНТЕНСИВНІСТЬ СВІТЛА



- 4 КОЛІРНІ ТЕМПЕРАТУРИ
3 РЕЖИМОМ COMPOSITE



5700K



5000K



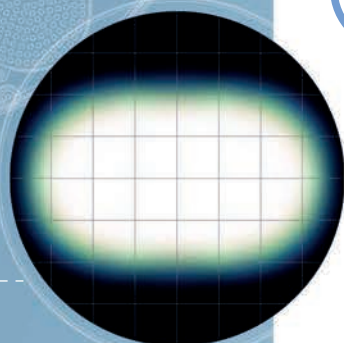
4000K



2700K

COMPOSITE
режим

Еліпс
200X100 ММ





ПЕРЕМІКАННЯ З ХІРУРГІЧНОГО РЕЖИМУ НА СТОМАТОЛОГІЧНИЙ І НАВПАКИ ЗДІЙСНЮЄТЬСЯ ЗА ДОПОМОГОЮ 4,3-ДЮЙМОВОГО СЕНСОРНОГО КОЛЬОРОВОГО ДИСПЛЕЯ IPS, ОСНАЩЕНОГО ЗАПАТЕНТОВАНИМ ЦИФРОВИМ ІНТЕРФЕЙСОМ, ПРОСТИМ І ЗРУЧНИМ У ВИКОРИСТАННІ.

SURGICAL

режим

- Кругла світлова пляма 250 ММ на відстані 1М
- До 110.000 LUX на відстані 1 М
- МАКСИМАЛЬНЕ ОСВІТЛЕННЯ 160.000 LUX на відстані 800 ММ
- CRI 98

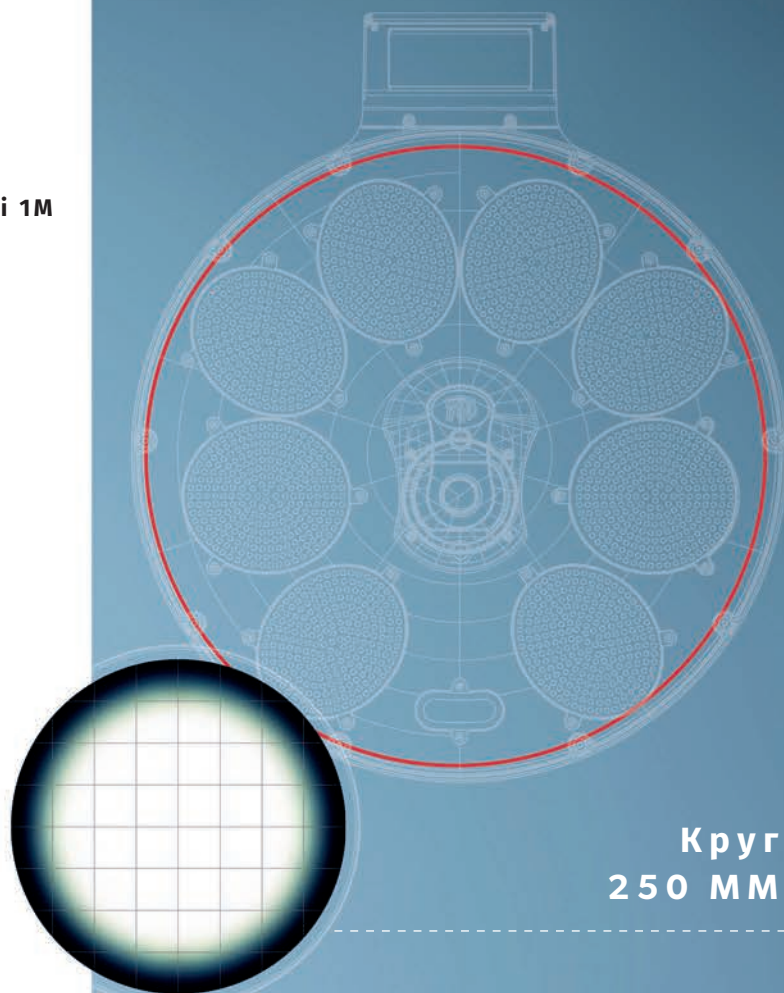
- РЕГУЛЬОВАНА ІНТЕНСИВНІСТЬ СВІТЛА



- ФІКСОВАНА КОЛІРНА ТЕМПЕРАТУРА ТА COMPOSABLE РЕЖИМ



COMPOSABLE
режим




Круг
250 ММ



В75 з ІНТЕГРОВАНОЮ ЦИФРОВОЮ 4К КАМЕРОЮ

ДЛЯ БІЛЬШОЇ ТОЧНОСТІ
І ЧІТКОСТІ,
ГОТОВИЙ ДО ВИКОРИСТАННЯ АРХІВ



Модель V75 призначена для розміщення цифрової камери з роздільною здатністю 4K для більш точної, надійної та комфортної стоматологічної практики.

Ідеально підходить для фотографування, відео зйомки, порівняння та обміну фотографіями і відео як в реальному часі, так і віддалено. Педаль управління забезпечує вільну практику без перерв і відволікань.

ТЕХНІЧНІ ХАРАКТЕРИСТИКИ


- Просте та інтуїтивно зрозуміле програмне забезпечення для Windows і Mac
- Доступ до фото та відео та обмін ними електронною поштою на будь-якому пристрої без редагування
- Провідна або безпроводна педаль управління (опція)

Роздільна здатність	4K
Відео формат	MP4
Фото формат	JPG
Оптика	25 mm



V75 I THEIATECH®

ДВА СИНХРОНІЗОВАНИХ І ЗБАЛАНСОВАНИХ
ДЖЕРЕЛА СВІТЛА ДЛЯ ЗМЕНШЕННЯ ЗОРОВОЇ
ВТОМИ



5000K | до 1500 LUX

Інтеграція 54 світлодіодів в нижній кронштейн V75 дозволяє синхронізувати інтенсивність двох джерел світла для збалансованої видимості в передопераційній зоні, зменшуючи при цьому зорову втому для лікаря, асистента і пацієнта через зміну освітлення, а також знижують напруження у поставі лікарів.



ДИЗАЙН І ТЕХНОЛОГІЇ

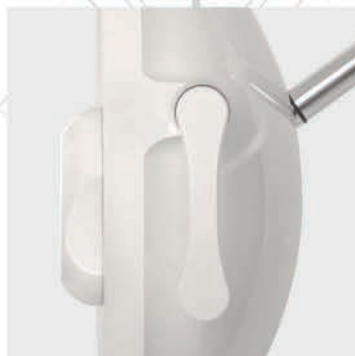
**НОВІТНЯ ГЕНЕРАЦІЯ
СВІТЛОДІОДІВ**

**ЕЛЕКТРОННЕ ТА
НЕЗАЛЕЖНЕ УПРАВЛІННЯ
ДЛЯ МАКСИМАЛЬНОЇ
НАДІЙНОСТІ**

**СВІТЛОДІОДНА ТЕХНОЛОГІЯ
ДЛЯ МЕНШИХ ВИТРАТ НА
ОБСЛУГОВУВАННЯ ТА ВИСОКОЇ
ЕНЕРГОЕФЕКТИВНОСТІ**




**ПОВОРОТ
> 360°** для
ПРАВИЛЬНОГО ТА
ШВИДКОГО ТОЧКОВОГО
ПОЗИЦІОНУВАННЯ



**ЗАКРИТА ГОЛОВКА,
СТІЙКА ДО ПОДРЯПИН**
ЗАВДЯКИ
НАНОТЕХНОЛОГІЯМ



**КОЛЬОРОВИЙ СЕНСОРНИЙ
ДИСПЛЕЙ** для
НАЛАШТУВАНЬ ТА
УПРАВЛІННЯ В ОБОХ
РЕЖИМАХ



**БЕЗКОНТАКТНИЙ
ОПТИЧНИЙ ДАТЧИК, ЩО
НАЛАШТУВУЄТЬСЯ**
для ЛЕГКОГО КОНТРОЛЮ ТА
НИЗЬКОГО РИЗИКУ
ПЕРЕХРЕСНОГО ЗАБРУДНЕННЯ



РУЧКИ
МОЖНА ЗНІМАТИ І
АВТОКЛАВУВАТИ



**ЗБАЛАНСОВАНИЙ
КРОНШТЕЙН
ПАНТОГРАФА**
для ЗРУЧНОГО
ВИКОРИСТАННЯ

ТЕХНІЧНІ ХАРАКТЕРИСТИКИ

МОНТАЖ

- КРИСЛО
- СТЕЛЯ
- СТІНА
- ПІДЛОГА
- МОБІЛЬНА СТІЙКА

ПАТЕНТИ

- 2 ПАТЕНТИ НА ВИНАХОДИ
НА РОЗГЛЯДІ: ІТ 102023000009342
НА РОЗГЛЯДІ: ІТ 102023000009318
- ДИЗАЙН 015020984-0001/015020984-0004

АКСЕСУАРИ

- ЦИФРОВА КАМЕРА 4К

ОПЦІЇ КЕРУВАННЯ

- ВДОСКОНАЛЕНИЙ ОПТИЧНИЙ ДАТЧИК:
- СИСТЕМА САМОКАЛІБРУВАННЯ ВІДПОВІДНО ДО НАВКОЛИШНЬОГО ОСВІТЛЕННЯ.
- ЗАПАМ'ЯТУВАННЯ ЧАСТО ВЖИВАНИХ ФУНКЦІЙ.
- МОЖЛИВІСТЬ ЗМІНЮВАТИ ТА НАЛАШТОВУВАТИ ВІДСТАНЬ ЗЧИТУВАННЯ ДАТЧИКА АБО ПОВНІСТЮ ЙОГО ДЕАКТИВУВАТИ.



ХІРУРГІЯ

СТОМАТОЛОГІЯ

	5000K	COMPOSAVE	4000K	5000K	5700K	COMPOSAVE
COLOR TEMPERATURE (K)	5000K	COMPOSAVE	4000K	5000K	5700K	COMPOSAVE
ЖИВЛЕННЯ	48VDC (з медичним джерелом живлення 110-240VAC 50/60Hz)					
МАХ. СПОЖИВАНА ПОТУЖНІСТЬ	60 Va • (60 VA - 74VA)*			24 VA • (24VA - 40VA)*		
ДІАМЕТР СВІТЛОВОЇ ПЛЯМИ	Ø 250			200x100		
МАХ. ІНТЕНСИВНІСТЬ (LUX)	110.000 (при 1 м) 160.000 (при 800 мм)	11.000 (при 1 м)		50.000 (при 700 мм)		11.000 (при 700 мм)
MIN. ІНТЕНСИВНІСТЬ (LUX)	12.000 (при 1 м)			6.000 (при 700 мм)		
D10 ПРИ 1 М	Ø 220 mm					
D50 ПРИ 1 М	Ø 150 mm					
CRI	98					
R9	97					
Rf	98					
Rg	102					
ЗОВНІШНІЙ ДІАМЕТР	445 mm					
СИСТЕМА ОБЕРТАННЯ	3rd axis					
ПОВОРОТ > 360°	✓					
ВЕРСІЯ З КАМЕРОЮ 4К АБО ПІДГОТОВКОЮ	✓					
КОЛЬОРОВИЙ СЕНСОРНИЙ ДИСПЛЕЙ	✓					
ОПТИЧНИЙ ДАТЧИК	✓					



EXPERIENCE AND INNOVATION
SINCE 1948



INFO LINE:



FARO S.p.A.

Via Faro, 15 - 20876 Ornago (MB)
Italy
Tel. +39 039.68781
www.faro.it
export@faro.it

GALIT

вул. 15 Квітня, 6Е,
с. Байківці, Тернопільський р-н.,
47711, Україна
+380-800-502-998
office@galit.te.ua
service@galit.te.ua